

Wie kann ich mich bei Air Doctor registrieren?

Variante 1: Über den Link zu Air Doctor auf der ERV-Landingpage (www.ergo-reiseversicherung.de/de/reisetipps/air-doctor.html)



Log-In

ERGO
Reiseversicherung

Registrieren Sie sich, damit es losgehen kann!
Nutzer-ID: 2213854

E-Mail-Adresse *
youngstudent@mail.com

Vorname *
Young

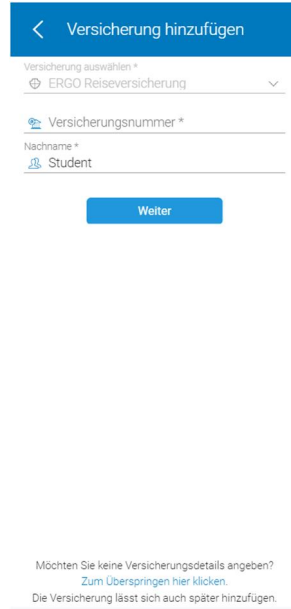
Nachname *
Student

Neues Passwort *
Eine Kombination aus mindestens 8 Zahlen, Buchstaben und Symbolen (wie @,#,!)

Ich stimme den Nutzungsbedingungen und der Datenschutzrichtlinie von Air Doctor zu, einschließlich der Verarbeitung meiner Gesundheitsdaten

Registrieren

Einen Arzt finden | Log-In | Termine | Kontakt



Versicherung hinzufügen

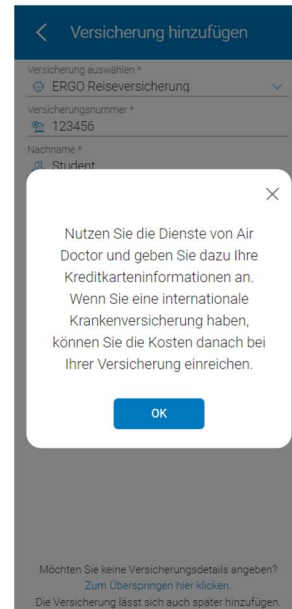
Versicherung auswählen *
ERGO Reiseversicherung

Versicherungsnummer *
123456

Nachname *
Student

Weiter

Möchten Sie keine Versicherungsdetails angeben?
Zum Überspringen hier klicken.
Die Versicherung lässt sich auch später hinzufügen.



Versicherung hinzufügen

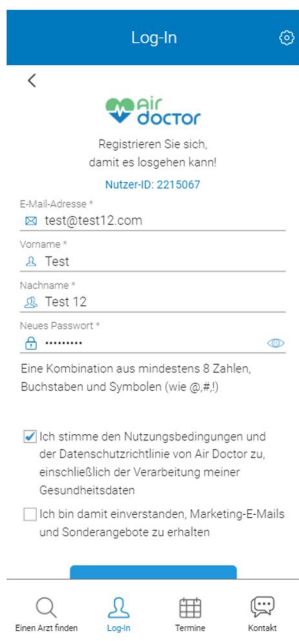
Nutzen Sie die Dienste von Air Doctor und geben Sie dazu Ihre Kreditkarteninformationen an. Wenn Sie eine internationale Krankenversicherung haben, können Sie die Kosten danach bei Ihrer Versicherung einreichen.

OK

Möchten Sie keine Versicherungsdetails angeben?
Zum Überspringen hier klicken.
Die Versicherung lässt sich auch später hinzufügen.

- Sie kreieren einen Air Doctor-Account, indem Sie sich mit Ihrer E-Mail Adresse, Ihrem Vor- und Nachnamen und einem selbstgewählten Passwort registrieren.
- Sie stimmen den Nutzungsbedingungen zu.
- Sie geben Ihre Versicherungsnummer und Ihren Nachnamen ein. **WICHTIG:** Beide Angaben müssen exakt mit denen auf der Versicherungspolice übereinstimmen!
- Wird die Versicherungsnummer falsch eingegeben, sind Sie als „Privatnutzer“ registriert. Dies erkennen Sie daran, dass Sie aufgefordert werden, Ihre Kreditkartendaten anzugeben. Prüfen Sie in diesem Fall Ihre Angaben und korrigieren Sie sie gemäß Ihrer Versicherungspolice.
- Kontaktieren Sie bei Problemen den Air Doctor-Support über die Anwendung oder unter: support@air-dr.com

Variante 2: Direkt über die Air Doctor-App („Air Doctor“ in den Appstores Apple/Google)



Log-In

Air doctor

Registrieren Sie sich, damit es losgehen kann!
Nutzer-ID: 2215067

E-Mail-Adresse *
test@test12.com

Vorname *
Test

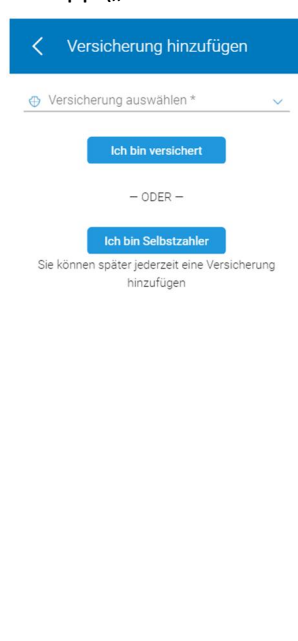
Nachname *
Test 12

Neues Passwort *
Eine Kombination aus mindestens 8 Zahlen, Buchstaben und Symbolen (wie @,#,!)

Ich stimme den Nutzungsbedingungen und der Datenschutzrichtlinie von Air Doctor zu, einschließlich der Verarbeitung meiner Gesundheitsdaten

Ich bin damit einverstanden, Marketing-E-Mails und Sonderangebote zu erhalten

Einen Arzt finden | Log-In | Termine | Kontakt



Versicherung hinzufügen

Versicherung auswählen *
ERGO Reiseversicherung

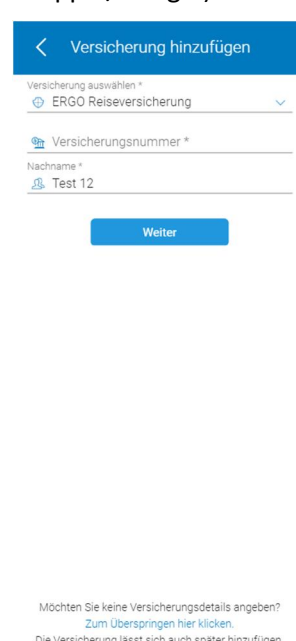
Ich bin versichert

— ODER —

Ich bin Selbstzahler

Sie können später jederzeit eine Versicherung hinzufügen

Möchten Sie keine Versicherungsdetails angeben?
Zum Überspringen hier klicken.
Die Versicherung lässt sich auch später hinzufügen.



Versicherung hinzufügen

Versicherung auswählen *
ERGO Reiseversicherung

Versicherungsnummer *
Test 12

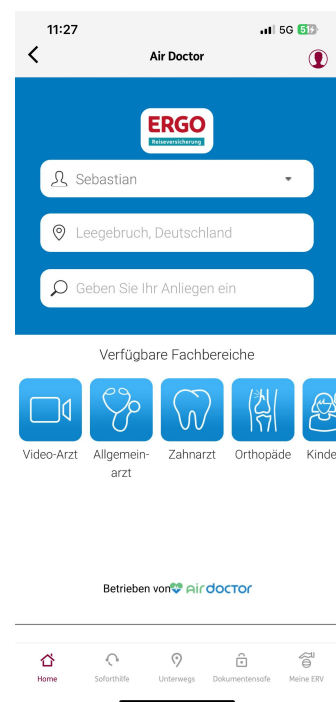
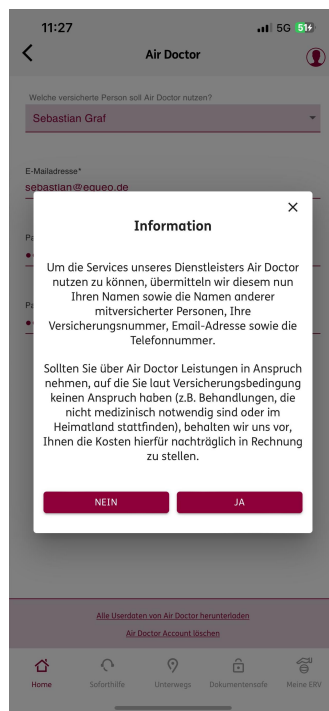
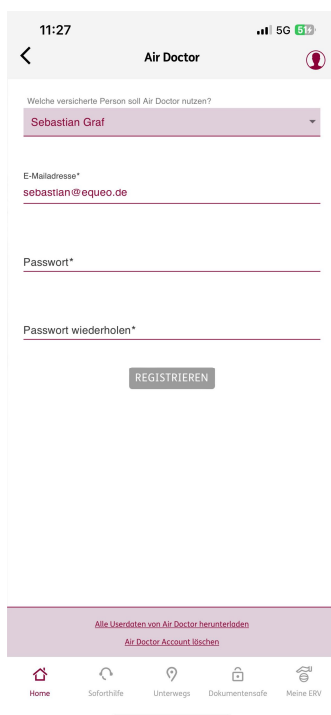
Nachname *
Test 12

Weiter

Möchten Sie keine Versicherungsdetails angeben?
Zum Überspringen hier klicken.
Die Versicherung lässt sich auch später hinzufügen.

- Sie kreieren einen Air Doctor-Account, indem Sie sich mit Ihrer E-Mail Adresse, Ihrem Vor- und Nachnamen und einem selbstgewählten Passwort registrieren.
- Sie stimmen den Nutzungsbedingungen zu.
- Sie klicken „Ich bin versichert“ an und wählen aus dem Dropdown Menu „**ERGO Reiseversicherung**“ aus.
- Sie geben Ihre Versicherungsnummer und Ihren Nachnamen ein. **WICHTIG:** Beide Angaben müssen exakt mit denen auf der Versicherungspolice übereinstimmen!
- Wird die Versicherungsnummer falsch eingegeben, sind Sie als „Privatnutzer“ registriert. Dies erkennen Sie daran, dass Sie aufgefordert werden, Ihre Kreditkartendaten anzugeben. Prüfen Sie in diesem Fall Ihre Angaben und korrigieren Sie sie gemäß Ihrer Versicherungspolice.
- Kontaktieren Sie bei Problemen den Air Doctor-Support über die App oder unter: support@air-dr.com

Variante 3: Über die ERV travel & care-App



- Sie vergeben ein selbstgewähltes Passwort für Ihren Air Doctor-Account.
- Sie stimmen der Übertragung Ihrer Daten an Air Doctor zu.
- Ihre Daten (Versicherungsnummer und Vor- und Nachname) werden automatisch in die Air Doctor-App übernommen.
- Sie können direkt mit der Arztsuche starten.
- Kontaktieren Sie bei Problemen den Air Doctor-Support über die App oder unter: support@air-dr.com